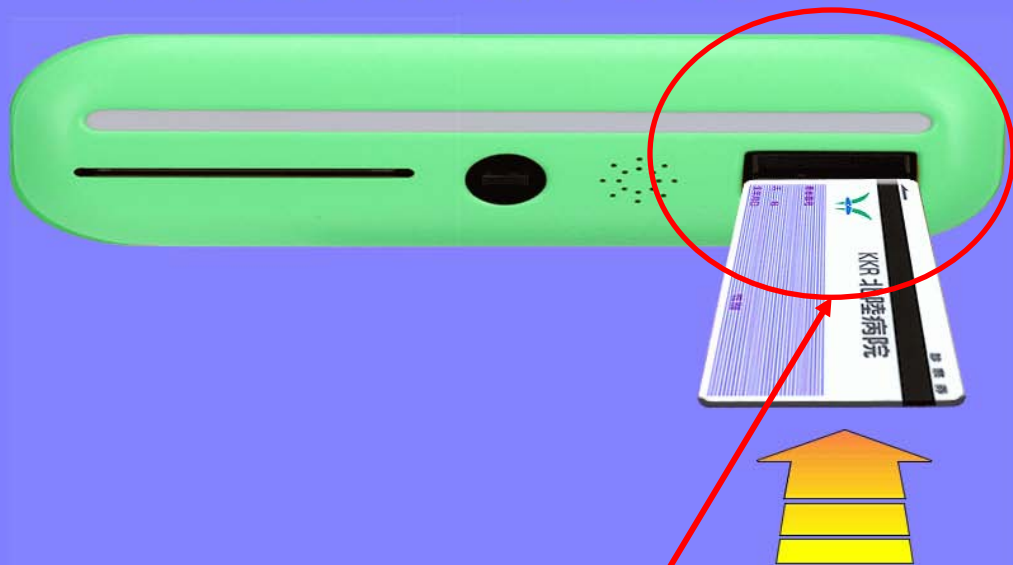


<再来受付機 操作方法>

① 受付開始画面

受付できます
診察券を入れてください



診察券 を入れてください

- ・当院の診察券以外は入れないでください。
- ・診察券の向き、裏表を間違えないよう注意してください。

<再来受付機 操作方法>


②-A 本日予約で来院された場合

予約の確認を終了する場合は【受付終了】を、ほかの科も受診される場合は、【ほかの科】を選んでください。

取 消

本日の予約内容です

氏名 日本 三郎 様



No.	受診科	受診内容	予約時間
1	内科・神内		10:00
2			
3			
4			
5			

ほかの科

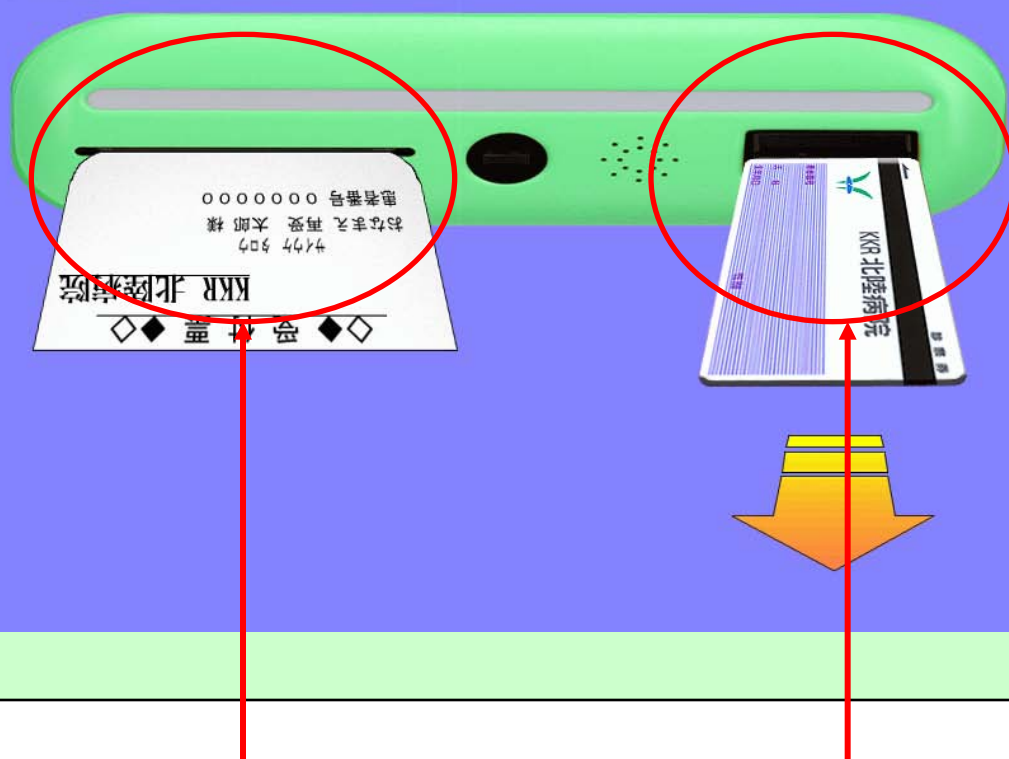
受 付
終 了

本日の予約内容、予約時間が表示されます。
この内容でよろしければ、**受付終了**を押してください。

<再来受付機 操作方法>

④ 受付終了画面

受付できました
診察券と受付票をおとりください



受付票 と **診察券** が出てきます。
受付票の内容をご確認の上、診察券と受付票を
外来窓口へお出しください。

- ・診察券の取り忘れにご注意願います。
- ・受付票を印刷中は、用紙を引っ張らないでください。

<再来受付機 操作方法>

②-B 予約以外の科も受診される場合


予約の確認を終了する場合は【受付終了】を、ほかの科も受診される場合は、【ほかの科】を選んでください。

取 消

本日の予約内容です

氏名 日本 三郎 様

No.	受診科	受診内容	予約時間
1	内科・神内		10:00
2			
3			
4			
5			



ほかの科

受 付
終 了

本日予約された科以外にも受診をご希望される場合は、**ほかの科** を押してください。

リハビリで来院された患者様も、**ほかの科** を押して、次の診療科選択画面で**整形外科 予約のみ** を選んでください。

<再来受付機 操作方法>

②-C 予約以外の科も受診される場合

受診される科を選んでください。
受付を終了する場合は【受付終了】を押してください。

取 消

内科・神内

外 科

整形外科
予約のみ

泌尿器科

呼吸器外科

心臓血管

リウマチ科

氏 名 日本 三郎 様

No.	受診科	予約時間
1	内科・神内	
2	整形外科	
3		
4		
5		

受 付 了
終

予約された科以外に本日受診される科 を
選んでください。選んだ内容でよろしければ、
受付終了 を押してください。

- ・予約のある科は色が変わり、押しても反応しません。
- ・予約科と合わせて、最大5つまで選ぶことができます。

<再来受付機 操作方法>

③-A 本日予約無しで来院された場合

受診される科を選んでください。

整形外科を受診ご希望の方は総合受付へお越しください。

取 消

内科・神内

外 科

整形外科
予約のみ

泌尿器科

呼吸器外科

心臓血管

リウマチ科

氏 名 日本 三郎 様

No.	受診科	予約時間
1		
2		
3		
4		
5		

本日受診ご希望の科を選んでください。

選んだ内容は、画面右側の **確認欄** に表示されます。

- ・複数の科を受診される場合は、本日受診される順に
選んでください。最大5つまで選ぶことができます。

<再来受付機 操作方法>

③-B 本日予約無しで来院された場合

受診される科を選んでください。
受付を終了する場合は【受付終了】を押してください。

取 消

内科・神内

外 科

整形外科
予約のみ

泌尿器科

呼吸器外科

心臓血管

リウマチ科

氏 名 日本 三郎 様

No.	受診科	予約時間
1	内科・神内	
2		
3		
4		
5		

受 付 了
終 了

選んだ内容でよろしければ、**受付終了** を押してください。間違った場合は、**取消** を押して最初からやり直してください。

・選択済みの科は色が変わり、押しても反応しません。